

BILANT
la data de 30-06-2023

Cod 01

-lei-


NR. CRT.	DENUMIREA INDICATORILOR	Cod rand	Sold la inceputul anului	Sold la
				sfarsitul perioadei
1	Active fixe necorporale(ct.2030000+2050000+2060000+2080100+2080200+2330000-2800300-2800500-2800800-2800801-2800809-2900400-2900500-2900800-2900801-2900809-2930100*)	03	35358.00	29586.34
2	Instalatii tehnice, mijloace de transport, animale, plantatii, mobilier, aparatura birotica si alte active corporale (ct.2130100+2130200+2130300+2130400+2140000+2310000-2810301-2810302-2810303-2810304-2810400-2910301-2910302-2910303-2910304-2910400-2930200*)	04	71477213.50	66836888.75
3	Terenuri si cladiri (ct.2110100+2110200+2120101+2120102+2120201+2120301+2120401+2120501+2120601+2120901+2310000-2810100-2810201-2810202-2810203-2810204-2810205-2810206-2810207-2810208-2910100-2910201-2910202-2910203-2910204-2910205-2910206-2910207-2910208-2930200)	05	63351767.41	63351767.41
6	Creante necurente - sume ce urmeaza a fi incasate dupa o perioada mai mare de un an(ct.4110201+4110208+4130200+4280202+4610201+4610209-4910200-4960200), din care:	09	1338201.45	1537597.00
	Creante comerciale necurente - sume ce urmeaza a fi incasate dupa o perioada mai mare de un an (ct 4110201+4110208+4130200+4610201 - 4910200 - 4960200)	10	1338201.45	1537597.00
7	TOTAL ACTIVE NECURENTE(rd.03+04+05+06+07+09)	15	136202540.36	131755839.50
1	Stocuri(ct.3010000+3020100+3020200+3020300+3020400+3020500+3020600+3020700+3020800+3020900+3030100+3030200+3040100+3040200+3050100+3050200+3070000+3090000+3310000+3320000+3410000+3450000+3460000+3470000+3490000+3510100+3510200+3540100+3540500+3540600+3560000+3570000+3580000+3590000+3610000+3710000+3810000+/-3480000+/-3780000-3910000-3920100-3920200-3930000-3940100-3940500-3940600-3950100-3950200-3950300-3950400-3950600-3950700-3950800-3960000-3970100-3970200-3970300-3980000-4420803)	19	11438616.87	9779474.38
	Creante din operatiuni comerciale, avansuri si alte decontari (ct.2320000+2340000+4090101+4090102+4110101+4110108+4130100+4180000+4250000+4280102+4610101+4610109+4730109**+4810101+4810102+4810103+4810200+4810300+4810900+4820000+4830000+4840000+4890101+4890301-4910100-4960100+5120800), din care:	21	14781179.52	9692250.89
	Creante comerciale si avansuri(ct.2320000+2340000+4090101+4090102+4110101+4110108+4130100+4180000+4610101-4910100-4960100), din care :	22	14313822.52	9226894.89
	Avansuri acordate(ct.2320000+2340000+4090101+4090102)	22,1	12086.00	2730.00
	Creante bugetare(ct. 4310100**+4310200**+4310300**+4310400**+4310500**+4310700**+4370100**+4370200**+4370300**+4420400+4420800**+4420802+4440000**+4460000**+4460100**+4460200**+4480200+4610102+4610104+4630000+4640000+4650100+4650200+4660401+4660402+4660500+4660900+4810101**+4810102**+4810103**+4810900**+4820000**-4970000), din care:	23	1407.96	1407.96
	Total creante curente(rd.21+23+25+27)	30	14782587.48	9693658.85
	Conturi la trezorerie, casa în lei (ct.5100000+5120101+5120501+5130101+5130301+5130302+5140101+5140301+5140302+5150101+5150103+5150301+5150500+5150600+5160101+5160301+5160302+5170101+5170301+5170302+5200100+5210100+5210300+5230000+5250101+5250102+5250301+5250302+5250400+5260000+5270000+5280000+5290101+5290201+5290301+5290400+5290901+5310101+5500101+5520000+5550101+5550400+5570101+5580101+5580201+5590101+5600101+5600300+5600401+5610101+5610300+5620101+5620300+5620401+5710100+5710300+5710400+5740101+5740102+5740301+5740302+5740400+5750100+5750300+5750400-7700000)	33	2551799.54	6153411.13

NR. CRT.	DENUMIREA INDICATORILOR	Cod rand	Sold la	Sold la
			inceputul anului	sfarsitul perioadei
	Conturi la institutii de credit, BNR, casa în valuta (ct.5110101+5110102+5120102+5120402+5120502+ 5130102+5130202+5140102+5140202+5150102+5150202+ 5150302+5160102+5160202+5170102+5170202+5290102+ 5290202+5290302+5290902+5310402+5410102+5410202+ 5500102+5550102+5550202+5570202+5580102+5580202+ 5580302+5580303+5590102+5590202+5600102+5600103+ 5600402+5610102+5610103+5620102+5620103+5620402)	35	80193.23	83952.23
	Total disponibilitati si alte valori (rd.33+33.1+35+35.1)	40	2631992.77	6237363.36
6	Cheltuieli in avans(ct. 4710000)	42	20529.12	10081.62
7	TOTAL ACTIVE CURENTE (rd.19+30+31+40+41+41.1+42)	45	28873726.24	25720578.21
8	TOTAL ACTIVE(rd.15+45)	46	165076266.60	157476417.71
1	Datorii comerciale, avansuri si alte decontari (ct.2690100+4010100+4030100+4040100+4050100+ 4080000+4190000+4620101+4620109+4730109+4810101+ 4810102+4810103+4810200+4810300+4840000+4810900+4820000+ 4830000+4890201+5090000+5120800), din care:	60	7432483.13	7465348.63
	Datorii comerciale si avansuri(ct. 4010100+4030100+4040100+4050100+ 4080000+ 4190000+ 4620101), din care:	61	7112577.00	7118336.71
2	Datorii catre bugete(ct. 4310100+4310200+4310300+4310400+4310500+4310600 + 4310700+4370100+4370200+4370300+4400000+4410000+ 4420300+4420801+4440000+4460000+4460100+4460200+ 4480100+4550501+ 4550502+4550503+4620109+4670100+ 4670200+4670300+ 4670400+4670500+4670900+ 4730109+4810900+4820000), din care:	62	3517921.08	3658362.08
	Contributii sociale(ct.4310100+4310200+4310300+4310400+ 4310500+4310600 + 4310700+ 4370100+ 4370200+4370300)	63,1	2931479.00	3021823.00 ✓
6	Salariile angajatilor(ct.4210000+4230000+4260000+4270100+ 4270300+ 4280101)	72	4725737.23	4844415.23 ✓
8	Venituri in avans(ct.4720000)	74	1314185.99	1248773.74
10	TOTAL DATORII CURENTE(rd.60+62+65+70+71+72+73+74+75)	78	16990327.43	17216899.68
11	TOTAL DATORII(rd.58+78)	79	16990327.43	17216899.68
12	ACTIVE NETE = TOTAL ACTIVE - TOTAL DATORII = CAPITALURI PROPRII (rd.80=rd.46-79=rd.90)	80	148085939.17	140259518.03
1	Rezerve, fonduri (ct.1000101+1000201+1000202+1000301+1000401+1000402+1010000+102010 1+1020102+1020103+1030000+1040101+1040102+1040103+ 1050100+1050200+1050300+1050400+1050500+/- 1060000+1320000+1330000+1390100)	84	63232261.27	63193232.41
2	Rezultatul reportat(ct.1170000- sold creditor)	85	75727878.93	84903099.24
4	Rezultatul patrimonial al exercitiului(ct.1210000- sold creditor)	87	9125798.97	
5	Rezultatul patrimonial al exercitiului(ct.1210000- sold debitor)	88		7836813.62
6	TOTAL CAPITALURI PROPRII(rd.84+85-86+87-88)	90	148085939.17	140259518.03

Manager,
Conf.univ.Dr.Lucian Eva
Doctor in stiinte medicale

Sef serviciu financiar contabil,
Ec.Hristea Luminita

Director financiar contabil,
Ec.Herghelegiu Lacramioara
Loredana




cod 02

- lei -

Nr. crt.	DENUMIREA INDICATORILOR	Cod rand	An precedent	An curent
A	B	C	1	2
2	Venituri din activitati economice (ct.7210000+7220000+7510100+7510200+/-7090000 /+7090100 /-7090200)	03	39092932.97	42334658.82
3	Finantari, subventii, transferuri, alocatii bugetare cu destinatie speciala (ct.7510500+7710000+7720100+7720200+7740100+7740200+7750000+7760000+7780000+7790101+7790109)	04	24623647.67	24663365.25
	TOTAL VENITURI OPERATIONALE rd.02+03+04+05	06	63716580.64	66998024.07
1	Salariile si contributiile sociale aferente angajatilor (ct.6410000+6420000+6450100+6450200+6450300+ 6450400+6450500+6450600+6450700 + 6450800+6460000+6470000)	08	46830617.00	50368762.00
2	Subventii si transferuri (ct.6700000+6710000+6720000+6730000+6740000+ 6750000+6760000+ 6770000+ 6780000+6790000)	09	425034.00	470040.00
3	Stocuri, consumabile, lucrari si servicii executate de terti (ct.6010000+6020100+6020200+6020300+6020400+6020500+6020600+6020700+6020800+6020900+6030000+6060000+6070000+6080000+6090000+6100000+6110000+6120000+6130000+6140000+6220000+6230000+6240100+6240200+6260000+6270000+6280000+6290100)	10	14962702.67	18893130.32
4	Cheltuieli de capital, amortizari si provizioane (ct.6810100+6810200+6810300+6810401+6810402+6820101+6820109+6820200+6890100+6890200)	11	4359347.10	5097918.28
5	Alte cheltuieli operationale (ct.6350000+6350100+6540000+6580101+6580109)	12	4404.60	4987.09
	TOTAL CHELTUIELI OPERATIONALE rd.08+09+10+11+12	13	66582105.37	74834837.69
	- DEFICIT (rd.13- rd.06)	16	2865524.73	7836813.62
	- DEFICIT rd.16+21-15-20	24	2865524.73	7836813.62
	- DEFICIT (rd. 24+29-23-28)	29.3	2865524.73	7836813.62
	- DEFICIT rd.29.3+29.4	32	2865524.73	7836813.62

Manager,
Conf univ Dr. Eva Lucian
Doctor in stiinte medicale



Sef Serviciu financiar contabil:
Ec Hristea Luminita

Director Financiar Contabil,
Ec Hergelegiu Lacramioara
Loredana

SITUATIA FLUXURILOR DE TREZORERIE
la data de 30-06-2023

Anexa 03


Spitalul Clinic de Urgenta "Prof. Dr. N. Obilă"

540810

numire indicatori	Rand	Total	531.01.01	7701	770.00.00	5xx	521.01.00	550.01.01	552.00.00	560.01.01	560.03.00
Cont Trezorerie					5502	Total	5024				
01	01										
02	02	71,728,803.94	383,733.59			71,345,070.35			92,846.75	71,252,223.60	
03	03	68,127,192.35	383,733.59			67,743,458.76			65,740.96	67,677,717.80	
04	04	3,601,611.59				3,601,611.59			27,105.79	3,574,505.80	
05	05										
06	06										
07	07										
08	08										
09	09										
10	10										
11	11										
12	12										
13	13	3,601,611.59				3,601,611.59			27,105.79	3,574,505.80	
14	14	2,551,799.54				2,551,799.54			320,803.31	2,230,996.23	
14.1	14.1										
14.2	14.2										
15	15	6,153,411.13				6,153,411.13			347,909.10	5,805,502.03	



[Handwritten signature]



MANAGER,
SEF LUCRARI DR LUCIAN EVA
DOCTOR IN STIINTE MEDICALE

DIRECTOR FINANCIAR CONTABIL,
EC HERGHELEGIU LACRAMIOARA

SEF SERVICIU FINANCIAR CONTABIL,
EC HRISTEA LUMINITA

[Handwritten signature]

SITUATIA FLUXURILOR DE BANCA
la data de 30-06-2023

Anexa 04

omania
detul Iasi, Spitalul Clinic de Urgenta "Prof.
N. Oblu" Iasi

Denumire indicatori	Rand	Total	5xx		550.01.02
			Total		
Cont banca					
Incasari	02	7,206.00	7,206.00		7,206.00
Plati	03	3,447.00	3,447.00		3,447.00
3. Numerar net din activitatea operationala	04	3,759.00	3,759.00		3,759.00
V. Cresterea (descresterea) neta de numerar si echivalent de numerar	13	3,759.00	3,759.00		3,759.00
V. Numerar si echivalent de numerar la inceputul perioadei	14	80,193.23	80,193.23		80,193.23
Numerar si echivalent de numerar la sfirsitul perioadei	17	83,952.23	83,952.23		83,952.23

**DIRECTOR FINANCIAR-
CONTABIL,
EC. HERGHELEGIU
LACRAMIOARA LOREDANA**

**SEF SERVICIU FINANCIAR
CONTABIL,
EC. HRISTEA LUMINITA**

MANAGER
CONFUNDRANCIANAVA
DOCUMENTAR
MEDIACA
1

cod 05

- lei -

DENUMIREA INDICATORILOR	Nr. rand	Disponibil la inceputul anului	Incasari	Plati	Disponibil la sfarsitul perioadei
B		1	2	3	4
TOTAL (rd 02 la 15)	01	80193.23	7206.00	3447.00	83952.23
- Sume primite ca donatii si sponsorizari	02				
- Garantii materiale retinute gestionarilor conform Legii nr.22/1969	03	80193.23	7206 00	3447.00	83952.23
- Sume primite din fondurile de contrapartida constituite potrivit legii	04				
- Paza obstesca comunala	05				
- Disponibil din fonduri cu destinatie speciala reprezentand alocatia pentru nou nascuti conform Legii nr.416/2001	06				
- Disponibil din fonduri cu destinatie speciala reprezentand sprijin producatorilor agricoli conform O.U.G. nr.72/2003	07				
- Sume primite din credite externe contractate de stat pentru finantarea Programului de pietruire a drumurilor comunale	08				
- Sume din fondul de tezaur	09		X	X	X
- Sume primite din rezultatul executiei bugetare din anii precedenti	10				
- Alte disponibilitati cu destinatie speciala	11				
- Disponibil din sume alocate din venituri din privatizare conform O.G.nr.31/2007	12				
- Ajutor financiar in echivalent a 100 euro acordat cadrelor didactice din invatamantul preuniversitar	13				
Disponibil din cofinantarea de la bugetul de stat	14				
Disponibil al institutiilor publice finantate integral de la bugetul local, din sume indisponibilizate pe baza de titluri executorii	15				

Manager,
Conf univ Dr. Eva Lucian
Doctor in stiinte medicale



Sef serviciu financiar
contabilitate,
Ec Hristea Luminita

Director Financiar contabilitate,
Ec Hergelegiu Lacramioara
Loredana

**SITUATIA ACTIVELOR SI DATORIILOR FINANCIARE ALE INSTITUTIILOR
PUBLICE DIN ADMINISTRATIA LOCALA
la data de 30-06-2023**

Cod 18

-lei-

NR. CRT.	DENUMIREA INDICATORILOR	Cod rand	Sold la inceputul anului	Sold la sfarsitul perioadei
	Disponibilitati în lei ale institutiilor publice locale si ale institutiilor publice de subordonare locala, la trezorerii (ct.5100000+ct.5120101+ct.5120501+ct.5150101+ct.5150103+ct.5150500+ct.5150600+ct.5160101+ct.5160301+ct.5160302+ct.5170101+ct.5170301+ct.5170302+ct.5210100+ct.5210300+ct.5280000+ct.5290201+ct.5290301+ct.5290400+ct.5290901+ct.5500101+ct.5520000+ct.5550101+ct.5570101+ct.5580101+ct.5580201+ct.5600101+ct.5600300+ct.5610101+ct.5610300+ct.5620101+ct.5620300-ct.7700000), din care :	5	2551799.54	6153411.13
	Total (în baze cash)(rd.04+05)	8	2551799.54	6153411.13
	Total (în baze accrual)(rd.08+09)	10	2551799.54	6153411.13
	Disponibilitati ale institutiilor publice locale si ale institutiilor de subordonare locala la institutiile de credit rezidente (ct.5110101+ct.5110102+ct.5120102+ct.5120402+ct.5120502+ct.5150102+ct.5150202+ct.5160102+ct.5160202+ct.5170102+ct.5170202+ct.5290202+ct.5290302+ct.5290902+ct.5500102+ct.5550102+ct.5550202+ct.5570202+ct.5580102+ct.5580302+ct.5600102+ct.5600103+ct.5610102+ct.5610103+ct.5620102+ct.5620103), din care :	32	80193.23	83952.23
	Total (în baze cash)(rd.32+35)	36	80193.23	83952.23
	Total (în baze accrual)(rd.36+37)	33	80193.23	83952.23
	Creante comerciale necurente legate de livrari de bunuri si servicii de catre autoritatile locale sau de institutii subordonate acestora (ct.4110201+ct.4110208+ct.4130200+ct.4610201 - ct.4910200 - ct.4960200) Total (rd.158+159+160+164), din care:	157	1338201.45	1537597.00
	-de la populatie (gospodariile populatiei)	158	3509.98	1533967.02
	-de la societati nefinanciare (S11)	159	1248773.74	3509.98
	-de la institutiile publice,(rd.161+162+163) din care:	160	85917.73	120.00
	- Administratia centrala (exclusiv fondurile de securitate sociala) (S1311)	161	85917.73	120.00
	Creante comerciale curente legate de livrari de bunuri si servicii de catre autoritatile locale sau de institutii subordonate acestora (ct.2320000+ct.2340000+ct.4090101+ct.4090102+ct.4110101+ ct.4110108+ct.4130100+ct.4180000+ct.4610101 - ct.4910100 - ct.4960100). Total (rd.166+167+168+172), din care de la :	165	14313822.52	9226894.89
	- de la gospodariile populatiei (S14)	136	12612.25	210099.29
	-de la societati nefinanciare (S11)	137	12894.70	2735.88
	-de la institutiile publice, din care: (rd.169+170+171)	138	14288315.57	9014059.72
	- Administratia centrala (exclusiv fondurile de securitate sociala) (S1311)	139	2228251.00	1317.00
	- Administratia locala (exclusiv fondurile de securitate sociala) (S1313)	170	32876.00	32722.00
	- Fonduri de securitate sociala (S1314)	171	12027188.57	8980020.72
	-din care:creantele unitatilor sanitare cu paturi fata de Casele de Sanatate	171.1	12027188.57	5784511.72
1	Sume datorate tertilor reprezentând garantii si cautiuni aflate în conturile institutiilor publice(ct.4280101+ct.4280201+ct.4620109+ct.4620209). Total (rd.204+205+206), din care :	203	363368.24	372549.80
	-salariatilor (gospodariile populatiei)(S143)	204	81406.23	85089.23
	-societati nefinanciare (S11)	205	281962.01	287460.57

NR. CRT.	DENUMIREA INDICATORILOR	Cod rand	Sold la inceputul anului	Sold la sfarsitul perioadei
	Datorii comerciale curente legate de livrari de bunuri si servicii (ct.4010100+ct.4030100+ct.4040100 +ct. 4050100+ct.4080000 + ct.4190000+ct.4620101). Total (rd.321+322+326+327), din care, catre :	320	7112577.00	7118336.71
	-Societati nefinanciare (S11)	321	7112577.00	7118336.71
	Datoriile institutiilor publice din administratia locala catre bugete(ct.4420300+ct.4310100+ct.4310200+ct.4310300+ct.4310400+ ct.4310500+ ct.4310600+ct.4310700+ct. 4370100+ct.4370200+ct.4370300+ ct.4420800 +ct.4440000+ct.4460000+ct.4480100)	331	3517921.08	3658362.08
	Salariile angajatilor(ct.4210000+ct.4230000+ct.4260000 +ct.4270100+ct.4270300 +ct.4280101)	332	4725737.23	4844415.23
	Total(rd.331+332+333+334)	33E	8243658.31	8502777.31

Notă

Sectoarele și subsectoarele definite conform Sistemului European de Conturi (SEC 2010)	Denumire utilizator in Anexa 40	Cod SEC 2010
Societăți nefinanciare		S.11
Societăți financiare		S.12
Banca centrală		S.121
Societati care accepta depozite, exclusiv banca centrala		S.122
Fonduri de piata monetara		S.123
Fonduri de investitii, altele decat fonduri		S.124
Alți intermediari financiari, exclusiv societățile de asigurare și fondurile de pensii		S125
Auxiliari financiari		S126
Societăți de asigurare (SA)		S128
Fonduri de pensii (FP)		S129
Administrații publice		S.13
Administrația centrală (exclusiv fondurile de securitate sociala)		S.1311
Administrații locale (exclusiv fondurile de securitate sociala)		S.1313
Fonduri de securitate socială		S.1314
Gospodăriile populației		S.14
Restul lumii		S.2
State membre si institutii si organisme ale Uniunii Europene		S.21
Statele membre ale Uniunii europene		S.211
Instituții si organisme ale Uniunii europene		S.212
State nonmembre si organizatii internationale nerezidente ale Uniunii Europene		S.22

Manager,
Conf univ Dr. Eva Lucian
Doctor in stiinte medicale



Sef Serviciu financiar
contabilitate,
Ec Hristea Luminita

Director financiar contabilitate,
Ec Herghelegiu Lacramioara
Loredana


cod ...51.)

I. PLATI RESTANTE
 30.06.2023

DENUMIREA INDICATORILOR	Nr. rând	Sold la începutul anului	Sold la finele perioadei	
			Total	Din care: afere sumelor angajate cu prevederi bugetare
A	B	1	2	3
PLĂȚI RESTANTE – TOTAL (rd. 150 + 300), din care:	1	1,074,333.00	774,672.00	774,672.00
– sub 30 de zile (rd 151 + 301)	2	410,570.00	774,672.00	774,672.00
– peste 30 de zile (rd 152 + 302)	3	663,763.00	0.00	0.00
– peste 90 de zile (rd. 153 + 303)	4	0.00	0.00	0.00
– peste 120 zile (rd 154 + 304)	5	0.00	0.00	0.00
– peste 1 an (rd. 155 + 305)	6	0.00	0.00	0.00
PLATI RESTANTE – TOTAL SECTIUNEA DE FUNCTIONARE (rd. 160 + 170 + 240 + 250 + 270 + 280 + 290), din care:	150	1,074,333.00	774,672.00	774,672.00
– sub 30 de zile (rd. 161 + 171 + 241 + 251 + 271 + 281 + 291)	151	410,570.00	774,672.00	774,672.00
– peste 30 de zile (rd 162 + 172 + 242 + 252 + 272 + 282 + 292)	152	663,763.00	0.00	0.00
– peste 90 de zile (rd 163 + 173 + 243 + 253 + 273 + 283 + 293)	153	0.00	0.00	0.00
– peste 120 zile (rd. 165 + 174 + 245 + 257 + 274 + 284 + 294)	154	0.00	0.00	0.00
– peste 1 an (rd 166 + 175 + 246 + 258 + 275 + 285 + 295)	155	0.00	0.00	0.00
Plati restante catre furnizori, creditorii din operati comerciale (ct. 401, ct. 403, 462) (rd 161 + 162 + 163 + 165 + 166) din care:	160	1,074,333.00	774,672.00	774,672.00
– sub 30 de zile	161	410,570.00	774,672.00	774,672.00
– peste 30 de zile	162	663,763.00	0.00	0.00
– peste 90 de zile din care	163			
– (ct. 462)	164			
– peste 120 zile	165			
– peste 1 an	166			
Plăți restante față de bugetul general consolidat (rd. 171 + 172 + 173 + 174 + 175) din care:	170	0	0	0
– sub 30 de zile	171			
– peste 30 de zile	172			
– peste 90 de zile	173			
– peste 120 zile	174			
– peste 1 an	175			
Plăți restante față de salariați (drepturi salariate), (ct. 421, ct. 423, ct. 426, ct. 4271, ct. 4273, ct. 4781) (rd 241 + 242 + 243 + 245 + 246) din care:	240	0	0	0
– sub 30 de zile	241			
– peste 30 de zile	242			
– peste 90 de zile	243			
– din care ct. (4271 + 4273)	244			
– peste 120 zile	245			
– peste 1 an	246			
Plăți restante față de alte categorii de persoane, (ct. 4273, ct. 429, ct. 438) (rd. 251 + 252 + 253 + 257 + 258) din care:	250	0	0	0
– sub 30 de zile	251			
– peste 30 de zile:	252			
– peste 90 de zile din care (rd. 254 + 255 + 256)	253	0	0	0
– ct. (4273)	254			
– ct. (429)	255			
– ct. (438)	256			
– peste 120 zile	257			
– peste 1 an	258			

Împrumuturi nerambursate la scadență, (ct. 1611, ct. 1621, ct. 1631, ct. 1651, ct. 1671, ct. 169, ct. 5192, ct. 5195, ct. 5196, ct. 5197, ct. 5198)	270	0	0	0
(rd. 271 + 272 + 273 + 274 + 275) din care:				
- sub 30 de zile	271			
- peste 30 de zile	272			
- peste 90 de zile	273			
- peste 120 zile	274			
- peste 1 an	275			
Dobânzi restante, din care: (aferele celor de la rd. 270), (ct. 1681, ct. 1682, ct. 1683, ct. 1685, ct. 1687, ct. 5186)	280	0	0	0
(rd. 281 + 282 + 283 + 284 + 285) din care:				
- sub 30 de zile	281			
- peste 30 de zile	282			
- peste 90 de zile	283			
- peste 120 zile	284			
- peste 1 an	285			
Creditorii bugetari (ct. 467) (rd. 291 + 292 + 293 + 294 + 295) din care:	290	0	0	0
- sub 30 de zile	291			
- peste 30 de zile	292			
- peste 90 de zile	293			
- peste 120 zile	294			
- peste 1 an	295			
PLĂȚI RESTANTE – TOTAL SECȚIUNEA DEZVOLTARE (rd. 310 + 320 + 330) din care:	300	0	0	0
- sub 30 de zile (rd. 311 + 321 + 331)	301	0	0	0
- peste 30 de zile (rd. 312 + 322 + 332)	302	0	0	0
- peste 90 de zile (rd. 313 + 323 + 333)	303	0	0	0
- peste 120 zile (rd. 315 + 324 + 334)	304	0	0	0
- peste 1 an (rd. 316 + 325 + 335)	305	0	0	0
Plăți restante către furnizori, creditorii din operații comerciale(ct. 404, ct. 405 + 462) (rd. 311 + 312 + 313 + 315 + 316) din care:	310	0	0	0
- sub 30 de zile	311	0	0	0
- peste 30 de zile	312	0	0	0
- peste 90 de zile din care:	313			
- (ct. 462)	314			
- peste 120 zile	315			
- peste 1 an	316			
Împrumuturi nerambursate la scadență, (ct. 1611, ct. 1621, ct. 1631, ct. 1651, ct. 1671, ct. 169, ct. 5192, ct. 5195, ct. 5196, ct. 5197, ct. 5198) (rd. 321 + 322 + 323 + 324 + 325) din care:	320	0	0	0
- sub 30 de zile	321			
- peste 30 de zile	322			
- peste 90 de zile	323			
- peste 120 zile	324			
- peste 1 an	325			
Dobânzi restante, din care: (aferele celor de la rd. 320), (ct. 1681, ct. 1682, ct. 1683, ct. 1685, ct. 1687, ct. 5186) (rd. 331 + 332 + 333 + 334 + 335) din care:	330	0	0	0
- sub 30 de zile	331			
- peste 30 de zile	332			
- peste 90 de zile	333			
- peste 120 zile	334			
- peste 1 an	335			

Manager,
Conf. Univ. Dr. Lucian Eva
Doctor in stiinte medicale



Director financiar-contabil,
Ec. Herghelegiu Lăcrămioara Loredana

**II. Sinteza plăților restante și arieratelor
la data de 30.06.2023**

Nr. rd.	Explicație	Plăți restante		Plăți restante aferente programelor naționale		Plăți restante aferente fondurilor externe nerambursabile postaderare *****)		Plăți restante aferente fondurilor externe nerambursabile preaderare	
		total **)	din care ariera te *)	total	din care ariera te	total	din care ariera te	total	din care ariera te
	0	1	1.1	2	2.1	3	3.1	4	4.1
1	sold la finele luni precedente	637,062.00	0.00	637,062.00	0				
2	sold la finele perioadei	774,672.00	0.00	774,672.00	0	0	0	0	0
3	% diminuare ariera te luna raportare *****) (rd. 3 = 1 – rd. 2/rd. 1)	x	#DIV/0!		x	x	x	x	x

* Se completeaza cu urmatoarele coduri:

40 – pentru total plati restante

42 – pentru plati restante din bugetele locale (sectiune functionare, sectiune dezvoltare).

46 – pentru plati restante din credite externe (sectiune dezvoltare)

47 – pentru plati restante din credite interne (sectiune dezvoltare)

48 – pentru plati restante din fonduri externe nerambursabile.

50 – pentru plati restante din fonduri in afara bugetelor locale care nu s-au introdus in bugetul local

51 – pentru plati restante ale institutiilor publice finantate integral din venituri proprii (sectiune functionare, sectiune dezvoltare),

52 – pentru plati restante ale institutiilor finantate partial din venituri proprii/activitati finantate integral din venituri proprii (sectiune functionare, sectiune dezvoltare)

**) Sumele vor corespunde cu rd. 1 din Anexa 30b

***) Sumele vor corespunde cu rd. 4 + 5 + 6 din Anexa 30b

****) Rd. 3 se completează numai pentru cod 51. Pentru indeplinirea conditiei prevazute la art. 49 alin. (13²) din Legea nr. 273/2006 privind finantele publice locale cu modificarile si completarile ulterioare, procentul calculat la rd. 3 coloana 1.1 trebuie sa fie mai mare de 3%

*****) Se vor cuprinde platile restante care se suporta din bugetul local sau din bugetele institutiilor publice finantate integral sau partial din venituri proprii de subordonare locala, de la titlul de cheltuieli bugetare 56. Proiecte cu finantare din fonduri externe nerambursabile (FEN) postaderare cu exceptia celor de la sursa 08.

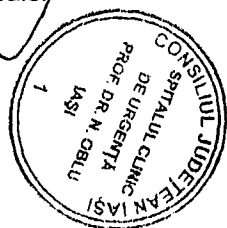
Conducătorul instituției

Manager:

Conf. Univ. Dr. Lucian Eva
Doctor in stiinte medicale.

**Conducătorul compartimentului
financiar-contabil**

Ec. Herghelieș Lăcrămioara Loredana



**CONTUL DE EXECUTIE A BUGETULUI INSTITUTIILOR PUBLICE FINANTATE DIN
 VENITURI PROPRII SI SUBVENTII (DE SUBORDONARE LOCALA) - DETALIEREA
 CHELTUIELILOR**

66.10.06.01.03 la data de 30-06-2023

-lei-

Denumirea indicatorilor	Cod indicator	Credite de angajament		Credite bugetare		Angajamente bugetare	Angajamente legale	Plati efectuate	Angajamente legale de platit	Cheltuieli efective
		aprobat la finele perioadei de raportare	trimestriale cumulate	Anuale aprobat la finele perioadei de raportare	Trimestriale cumulate					
CHELTUIELI	00	1085050.00	1085050.00	164914420.00	91164870.00	77412245.79	77412245.79	67677717.80	9734527.99	74834837.69
CHELTUIELI SECTIUNEA 10	00			163829370.00	90964370.00	77223753.39	77223753.39	67677717.80	9546035.59	69736919.41
CHELTUIELI CURENTE	01			163829370.00	90964370.00	77634411.87	77634411.87	68088376.28	9546035.59	69736919.41
CHELTUIELI DE PERSONAL	10			116507000.00	64855000.00	50704529.00	50704529.00	50230507.00	474022.00	50368762.00
CHELTUIELI SALARIALE IN BANI	10.01			112247000.00	61781000.00	49021425.00	49021425.00	48848539.00	172886.00	48705649.00
Salarii de baza	10.01.01			75059000.00	40225000.00	33408825.00	33408825.00	33235939.00	172886.00	33080638.00
Indemnizatii pentru conditii de munca	10.01.05			21800000.00	12865000.00	9068723.00	9068723.00	9068723.00		9026013.00
Indemnizatii pentru sporuri	10.01.06			94300000.00	52300000.00	3983848.00	3983848.00	3983848.00		3943661.00
Indemnizatii platite unor persoane in afara unitatii	10.01.12			15000.00	9000.00	1584.00	1584.00	1584.00		1584.00
Indemnizatii de delegare	10.01.13			5000.00	3000.00					
Indemnizatii de hrana	10.01.17			3690000.00	2003000.00	1401089.00	1401089.00	1401089.00		1400866.00
Indemnizatii salariale in bani	10.01.30			2248000.00	1446000.00	1157356.00	1157356.00	1157356.00		1252887.00
Indemnizatii oclari in natura	10.02			1318000.00	1318000.00	529250.00	529250.00	229100.00	300150.00	503750.00
Indemnizatii de vacanta	10.02.06			1318000.00	1318000.00	529250.00	529250.00	229100.00	300150.00	503750.00
Indemnizatii	10.03			2942000.00	1756000.00	1153854.00	1153854.00	1152868.00	986.00	1159363.00
Contributii de asigurari sociale de sanatate	10.03.01			350000.00	210000.00	62650.00	62650.00	62650.00		63450.00
Contributia asiguratorie pentru sanatate	10.03.07			2592000.00	1546000.00	1091204.00	1091204.00	1090218.00	986.00	1095913.00
CHELTUIELI SI SERVICII	20			46129370.00	25407370.00	26468032.87	26468032.87	17396019.28	9072013.59	18898117.41
Cheltuieli si servicii	20.01			10786000.00	5663000.00	5403416.76	5403416.76	3616333.96	1787082.80	4057611.59
Cheltuieli de birou	20.01.01			134000.00	69000.00	97491.87	97491.87	62201.67	35290.20	88794.12
Cheltuieli pentru curatenie	20.01.02			498000.00	248000.00	307691.28	307691.28	182454.21	125237.07	235902.51
Cheltuieli pentru caldura, iluminat si forta motrica	20.01.03			1890000.00	1090000.00	954129.02	954129.02	840536.14	113592.88	845135.26

Denumirea indicatorilor	Cod indicator	Credite de angajament		Credite bugetare		Angajamente bugetare	Angajamente legale	Plati efectuate	Angajamente legale de platit	Cheltuieli efective
		aprobat la finele perioadei de raportare	trimestriale cumulate	Anuale aprobat la finele perioadei de raportare	Trimestriale cumulate					
si canal si salubritate	20.01.04			468000.00	240000.00	329318.53	329318.53	240000.00	89318.53	309937.02
buranti si lubrifianti	20.01.05			36000.00	18000.00	18357.13	18357.13	6689.82	11667.31	8646.53
se de schimb	20.01.06			1042000.00	342000.00	172892.24	172892.24	100083.28	72808.96	138858.40
insport	20.01.07			5000.00	5000.00					
sta, telecomunicatii, radio, tv, arnet	20.01.08			63000.00	43000.00	27843.94	27843.94	25314.14	2529.80	25180.04
teriale si prestari de servicii cu racter functional	20.01.09			4108000.00	2108000.00	1703991.34	1703991.34	1207310.33	496681.01	1243780.08
e bunuri si servicii pentru retinere si functionare	20.01.30			2542000.00	1500000.00	1791701.41	1791701.41	951744.37	839957.04	1161377.63
iratii curente	20.02.00			1345000.00	1000000.00	984653.02	984653.02	152723.81	831929.21	281725.30
a	20.03			1590000.00	795000.00	1221143.52	1221143.52	686973.42	534170.10	903400.28
ana pentru oameni	20.03.01			1590000.00	795000.00	1221143.52	1221143.52	686973.42	534170.10	903400.28
camente si materiale sanitare	20.04			30519370.00	16897370.00	18046215.63	18046215.63	12491430.47	5554785.16	13336916.22
edicamente	20.04.01			11672370.00	6822370.00	6551418.03	6551418.03	4515468.45	2035949.58	4988926.81
ateriale sanitare	20.04.02			14460000.00	7715000.00	9144470.15	9144470.15	6403773.98	2740696.17	6600498.26
reactivi	20.04.03			3760000.00	2060000.00	2112905.04	2112905.04	1433721.75	679183.29	1578047.22
ezinfectanti	20.04.04			627000.00	300000.00	237422.41	237422.41	138466.29	98956.12	169443.93
ri de natura obiectelor de inventar	20.05			961000.00	555000.00	521216.53	521216.53	322819.89	198396.64	
iniforme si echipament	20.05.01			76000.00	40000.00	64012.48	64012.48		64012.48	
onjolie si accesorii de pat	20.05.03			215000.00	145000.00	28934.85	28934.85	28934.85		
ite obiecte de inventar	20.05.30			670000.00	370000.00	428269.20	428269.20	293005.04	131381.10	
asari, detasari, transferari	20.06			4000.00	4000.00					
replasari interne, detasari, transferari	20.06.01			4000.00	4000.00					
eriale de laborator	20.09.00			52000.00	26000.00	20926.15	20926.15	11779.81	9146.34	12324.83
i, publicatii si materiale imentare	20.11.00			11000.00	11000.00					
matiere profesionala	20.13.00			57000.00	37000.00	37481.60	37481.60	14400.00	23081.60	14400.00
ectia muncii	20.14.00			500000.00	255000.00	92035.57	92035.57	61929.46	30106.11	227303.69
cheltuieli	20.30			304000.00	164000.00	140944.09	140944.09	37628.46	103315.63	64435.50

Denumirea indicatorilor	Cod indicator	Credite de angajament		Credite bugetare		Angajamente bugetare	Angajamente legale	Plati efectuate	Angajamente legale de platit	Cheltuieli efective
		aprobat la finele perioadei de raportare	trimestriale cumulate	Anuale aprobat la finele perioadei de raportare	Trimestriale cumulate					
ne de asigurare non-viata	20.30.03			27000.00	8000.00	906.00	906.00	906.00		11353.50
ri	20.30.04			127000.00	70000.00	33683.56	33683.56	25823.78	7859.78	33227.32
cheltuieli cu bunuri si servicii	20.30.30			150000.00	86000.00	106354.53	106354.53	10898.68	95455.85	19854.68
JL XI ALTE CHELTUIELI	59			1193000.00	702000.00	461850.00	461850.00	461850.00		470040.00
agubiri civile	59.17.00			60000.00	60000.00					
aterente persoanelor cu incap neincadrate	59.40.00			1133000.00	642000.00	461850.00	461850.00	461850.00		470040.00
JL XXI PLATI EFECTUATE IN PRECEDENTI SI RECUPERATE	85					-410658.48	-410658.48	-410658.48		
efectuate in anii precedenti si recuperate in anul curent	85.01					-410658.48	-410658.48	-410658.48		
ati efectuate in anii precedenti si recuperate in anul curent SF	85.01.01					-410658.48	-410658.48	-410658.48		
AL CHELTUIELI SECTIUNEA VOLTARE	00	1085050.00	1085050.00	1085050.00	200500.00	188492.40	188492.40		188492.40	5097918.28
CHELTUIELI DE CAPITAL	70	1085050.00	1085050.00	1085050.00	200500.00	188492.40	188492.40		188492.40	5097918.28
LUL XV ACTIVE NEFINANCIARE	71	1085050.00	1085050.00	1085050.00	200500.00	188492.40	188492.40		188492.40	5097918.28
re fixe	71.01	1085050.00	1085050.00	1085050.00	200500.00	188492.40	188492.40		188492.40	5097918.28
onstructii	71.01.01									95831.64
asini, echipamente si mijl. acc. de transport	71.01.02	920050.00	920050.00	920050.00	35500.00	23498.90	23498.90		23498.90	4995604.92
obilier, aparatura birou si alte active corporale	71.01.03									
ite active fixe	71.01.30	165000.00	165000.00	165000.00	165000.00	164993.50	164993.50		164993.50	5771.66



Manager conf univ
Dr Eva Lucigh
Doctor in stiinte medicale

Dir Ec Herghelegiu Lacramioara Loredana

**CONTUL DE EXECUTIE A BUGETULUI INSTITUTIILOR PUBLICE FINANTATE DIN
VENITURI PROPRII SI SUBVENTII (DE SUBORDONARE LOCALA) - VENITURI 10
la data de 30-06-2023**

Anexa 09

-lei-

DENUMIREA INDICATORILOR	Cod indicator	Prevederi bugetare		Drepturi constatate			Incasari realizate	Stingere pe alte cai decat incasari	Drepturi constatate de incasat de incasat 8=3-6-7
		Anuale aprobat la finele perioadei de raportare	Trimestriale cumulate	Total, din care:	din anii precedenti	din anul curent			
A	B	1	2	3=4+5	4	5	6	7	
TOTAL VENITURI	00.01	163829370.00	90964370.00	82480749.45	16108702.63	66372046.82	71252223.60		11228525.85
VENITURI PROPRII	49.90	104760370.00	63102370.00	55049080.45	16108702.63	38940377.82	47877716.60		7171363.85
VENITURI CURENTE	00.02	104760370.00	63102370.00	55049080.45	16108702.63	38940377.82	47877716.60		7171363.85
VENITURI NEFISCALE	00.12	104760370.00	63102370.00	55049080.45	16108702.63	38940377.82	47877716.60		7171363.85
VANZARI DE BUNURI SI SERVICII	00.14	104760370.00	63102370.00	55049080.45	16108702.63	38940377.82	47877716.60		7171363.85
venituri din prestari de servicii si alte activitati	33.10	104760370.00	63102370.00	55049080.45	16108702.63	38940377.82	47877716.60		7171363.85
venituri din prestari de servicii	33.10.08	850000.00	440000.00	2451499.82	1799914.02	651585.80	456262.58		1995237.24
venituri din cercetare	33.10.20	60000.00	30000.00						
venituri din contractele incheiate cu casele de asigurari sociale de sanatate	33.10.21	61529370.00	38632370.00	34232415.91	12081060.61	22151355.30	32251798.30		1980617.61
venituri din contractele incheiate cu directiile de sanatate publica din sume alocate din bugetul de stat	33.10.30	42321000.00	24000000.00	18365164.72	2227728.00	16137436.72	15169655.72		3195509.00
SUBVENTII	00.17	59069000.00	27862000.00	27408464.00			23351302.00		4057162.00
SUBVENTII DE LA ALTE NIVELE ALE ADMINISTRATIEI PUBLICE	00.18	59069000.00	27862000.00	27408464.00			23351302.00		4057162.00
Subventii de la alte administratii	43.10	59069000.00	27862000.00	27408464.00			23351302.00		4057162.00
Subventii din bugetul Fondului national unic de asigurari sociale de sanatate pentru acoperirea cresterilor salariale	43.10.33	59069000.00	27862000.00	27408464.00			23351302.00		4057162.00
alte sume primite de la UE	46.10			23205.00		23205.00	23205.00		

DENUMIREA INDICATORILOR	Cod indicator	Prevederi bugetare		Drepturi constatate			Incasari realizate	Stingere pe alte cai decat incasari	Drepturi constatate de incasat de incasat
		Anuale aprobat la finele perioadei de raportare	Trimestriale cumulate	Total, din care:	din anii precedenti	din anul curent			
A	B	1	2	3=4+5	4	5	6	7	8=3-6-7
sume primite din fonduri de la Uniunea europeana pentru programele operationale sanatare din cadrul financiar 2014-2020	46.10.04			23205.00		23205.00	23205.00		
TOTAL VENITURI - SECTIUNE FUNCTIONARE	00.01	163829370.00	90984370.00	82457544.45	16108702.63	66348841.82	7129018.60		11228525.85
VENITURI PROPRII	49.90	104760370.00	63102370.00	55049080.45	16108702.63	38940377.82	47877716.60		7171363.85
VENITURI CURENTE	00.02	104760370.00	63102370.00	55049080.45	16108702.63	38940377.82	47877716.60		7171363.85
VENITURI NEFISCALE	00.12	104760370.00	63102370.00	55049080.45	16108702.63	38940377.82	47877716.60		7171363.85
VANZARI DE BUNURI SI SERVICII	00.14	104760370.00	63102370.00	55049080.45	16108702.63	38940377.82	47877716.60		7171363.85
venituri din prestari de servicii si alte activitati	33.10	104760370.00	63102370.00	55049080.45	16108702.63	38940377.82	47877716.60		7171363.85
venituri din prestari de servicii	33.10.08	850000.00	440000.00	2451499.82	1799914.02	651585.80	456262.58		1995237.24
venituri din cercetare	33.10.20	60000.00	30000.00						
venituri din contractele incheiate cu casele de asigurari sociale de sanatate	33.10.21	61529370.00	38632370.00	34232415.91	12081060.61	22151355.30	32251798.30		1980617.61
venituri din contractele incheiate cu directiile de sanatate publica din sume alocate de la bugetul de stat	33.10.30	42321000.00	24000000.00	18365164.72	2227728.00	16137436.72	15169655.72		3195509.00
SUBVENTII	00.17	50069000.00	27862000.00	77408464.00		27408464.00	23351302.00		4057162.00
SUBVENTII DE LA ALTE NIVELE ALE ADMINISTRATIEI PUBLICE	00.18	59069000.00	27862000.00	27408464.00		27408464.00	23351302.00		4057162.00
Subventii de la alte administratii	43.10	59069000.00	27862000.00	27408464.00		27408464.00	23351302.00		4057162.00
Subventii din bugetul Fondului national unic de asigurari sociale de sanatate pentru acoperirea cresterilor salariale	43.10.33	59069000.00	27862000.00	27408464.00		27408464.00	23351302.00		4057162.00
TOTAL VENITURI - SECTIUNE DEZVOLTARE	00.01			23205.00		23205.00	23205.00		
sume primite de la UE	46.10			23205.00		23205.00	23205.00		

))

-lei-

DENUMIREA INDICATORILOR	Cod indicator	Prevederi bugetare		Drepturi constatate			Incasari realizate	Stingere pe alte cai decat incasari	Drepturi constatate de incasat de incasat
		Anuale aprobat la finele perioadei de raportare	Trimestriale cumulate	Total, din care: din care:	din anii precedenti	din anul curent			
A	B	1	2	3=4+5	4	5	6	7	8=3-6-7
ite sume primite din fonduri de la Uniunea Europeana pentru programele operationale finantate din cadrul financiar 2014-2020	46.10.04			23205.00		23205.00	23205.00		

Manager,
 Conf Univ Dr. Lucian Eya
 Doctor in stiinte medicale



Sef serviciu financiar contabil,
 Ec Hristea Luminita

Director financiar-contabil,
 Ec Herghelegiu Lacramioara Loredana

**CONTUL DE EXECUTIE A BUGETULUI INSTITUTIILOR PUBLICE FINANTATE DIN
VENITURI PROPRII SI SUBVENTII (DE SUBORDONARE LOCALA) - CHELTUIELI**
la data de 30-06-2023


enumirea indicatorilor	Cod indicator	Credite de angajament			Credite bugetare		Angajamente bugetare	Angajamente legale	Plati efectuate	Angajamente legale de platit	Cheltuieli efective
		aprobate la finele perioadei de raportare	trimestriale cumulate	Anuale aprobat la finele perioadei de raportare	Trimestriale cumulate						
L CHELTUIELI	49.10	1085050.00	1085050.00	164914420.00	91164870.00	77822904.27	77822904.27	67677717.80	10145186.47	74835743.69	
a la III-a Cheltuieli Social - rate	63.10	1085050.00	1085050.00	164914420.00	91164870.00	77822904.27	77822904.27	67677717.80	10145186.47	74835743.69	
rate	66.10	1085050.00	1085050.00	164914420.00	91164870.00	77822904.27	77822904.27	67677717.80	10145186.47	74835743.69	
servicii medicale in unitati sanitare paturi	66.10.06	1085050.00	1085050.00	164914420.00	91164870.00	77822904.27	77822904.27	67677717.80	10145186.47	74835743.69	
Spitale generale	66.10.06.01	1085050.00	1085050.00	164914420.00	91164870.00	77822904.27	77822904.27	67677717.80	10145186.47	74835743.69	
Spitalul Clinic de Urgenta "Prof. Dr. N. Oblu" Iasi	66.10.06.01.03	1085050.00	1085050.00	164914420.00	91164870.00	77822904.27	77822904.27	67677717.80	10145186.47	74835743.69	
Surve, Excedent/Deficit	96.10			-1085050.00	-200500.00			3574505.80			
Ident	98.10							3574505.80			
Excedentul sectiunii de functionare	98.10.96							3551300.80			
Excedentul sectiunii de dezvoltare	98.10.97							23205.00			
Deficit	99.10			-1085050.00	-200500.00						
Deficitul sectiunii de dezvoltare	99.10.97			-1085050.00	-200500.00						
L TUIELI SECTIUNEA ACTIONARE	49.10 SF			163829370.00	90964370.00	77634411.87	77634411.87	67677717.80	9956694.07	69737825.41	
la III-a Cheltuieli Social - urale	63.10			163829370.00	90964370.00	77634411.87	77634411.87	67677717.80	9956694.07	69737825.41	
rate	66.10			163829370.00	90964370.00	77634411.87	77634411.87	67677717.80	9956694.07	69737825.41	
servicii medicale in unitati sanitare paturi	66.10.06		X	X	X	X	X	X	X	X	
Spitale generale	66.10.06.01		X	X	X	X	X	X	X	X	
Spitalul Clinic de Urgenta "Prof. Dr. N. Oblu" Iasi	66.10.06.01.03		X	X	X	X	X	X	X	X	
Surve, Excedent/Deficit	96.10							3551300.80			
Ident	98.10							3551300.80			
Excedentul sectiunii de functionare	98.10.96							3551300.80			
L TUIELI SECTIUNEA VOLTARE	49.10 SD	1085050.00	1085050.00	1085050.00	200500.00	188492.40	188492.40		188492.40	5097918.28	

)

)

numirea indicatorilor	Cod indicator	Credite de angajament		Credite bugetare		Angajamente bugetare	Angajamente legate	Plati efectuate	Angajamente legale de platit	Cheltuieli efective
		aprobate la finele perioadei de raportare	trimestriale cumulate	Anuale aprobat la finele perioadei de raportare	Trimestriale cumulate					
la III-a Cheltuieli Social - ale	63.10	1085050.00	1085050.00	1085050.00	200500.00	188492.40	188492.40		188492.40	5097918.28
ate	66.10	1085050.00	1085050.00	1085050.00	200500.00	188492.40	188492.40		188492.40	5097918.28
vici medicale in unitati sanitare spitaluri	66.10.06	1085050.00	X	X	X	X	X	X	X	X
Spitale generale	66.10.06.01	1085050.00	X	X	X	X	X	X	X	X
Spitalul Clinic de Urgenta "Prof. Dr. N. Obili" Iasi	66.10.06.01.03	1085050.00	X	X	X	X	X	X	X	X
ve, Excedent/Deficit	96.10				-200500.00			23205.00		
lent	98.10							23205.00		
cedentul sectiunii de dezvoltare	98.10.97							23205.00		
it	99.10									
ificitul sectiunii de dezvoltare	99.10.97									

Manager,
Conf univ Dr.Eva Lucian
Doctor in stiinte medicale



Sef Serviciu financiar-contabilitate,
Ec Hristea Luminita

Director financiar-contabilitate,
Ec Herghelegiu Lacramioara Loredana